



E-Guia Turístico

 GELLNORTE

Grupo de Estudos Linguísticos e Literários do Região Norte

V GELLNORTE

MULTIVERSOS
AMAZÔNICOS

POVOS, TERRITÓRIOS
LINGUAGENS, CULTURAS
ARTES E EDUCAÇÃO

2-5
DEZ
2025

PPGL
Campus
Guamá
UFPA

Apoio:

 PRO PESP
Pro. Política de Pesquisa e Pós-Graduação | UFPA

 PPGL
UFPA

 ILC
INSTITUTO
DE LETRAS
E COMUNICAÇÃO UFPA

 CAPES

 PRO EX
Pro. Políticas de Extensão | UFPA

 Fadesp
Fundação de Amparo à Desenvolvimento de Pesquisa

 UNIVERSIDADE FEDERAL DO PARÁ

Diretoria GELLNORTE 2024 - 2025 (Pará)

Profa. Dra. Marília de Nazaré de Oliveira Ferreira (UFPA)

Prof. Dr. Sidney da Silva Facundes (UFPA)

Profa. Dra. Fátima Cristina da Costa Pessoa (UFPA)

Prof. Dr. Carlos Augusto Nascimento Sarmiento-Pantoja (UFPA)

Profa. Dra. Maria de Fatima do Nascimento (UFPA)

Profa. Dra. Márcia Cristina Greco Ohuschi (UFPA)

Conselho Consultivo - Membros Titulares

Prof. Dr. Francisco Bento (UFAC)

Profa. Dra. Moema Esmeraldo (UFRR)

Prof. Dr. Carlos Roberto Ludwig (UFT)

Conselho Consultivo - Membros Suplentes

Prof. Dr. Antônio Almir Silva Gomes (UNIFAP)

Profa. Dra. Jonise Nunes (UFAM)

Organização e Concepção

Aila Mayse dos Santos Aragão (UFPA)

Carla Stefany Alves Ramos (UFPA)



Boas-Vindas

Bem-vindo a Belém do Pará, mais conhecida como a Cidade das Mangueiras e porta de entrada para a Amazônia. Com sua história e cultura, Belém encanta com seu centro histórico, pelos rios que a cercam, Rio Guamá e Baía do Guajará, e pela hospitalidade de seu povo.

Fundada em 1616, a cidade preserva o charme colonial em meio à modernidade. Entre seus principais cartões-postais estão o Mercado Ver-o-Peso, o maior mercado a céu aberto da América Latina, o Theatro da Paz, Forte do Presépio e a Basílica de Nossa Senhora de Nazaré, a padroeira da cidade, e palco de uma das maiores manifestações religiosas do mundo, o Círio de Nazaré.

Belém também é sabor e tradição. Experimente o pato no tucupi, o tacacá, vatapá e o açaí, símbolos da rica gastronomia paraense.

Descubra uma cidade onde história, fé e natureza se encontram.

Belém espera por você de braços abertos!

PROGRAMAÇÃO DO EVENTO



LOCAL:



UNIVERSIDADE FEDERAL DO PARÁ



Rua Augusto Correa 1, Belém, PA, 66075-110



Prédio do Programa de Pós
Graduação em Letras - PPGL



Distância de 600m do portão 2 ao prédio.



S U M Á R I O

GASTRONOMIA

06

A gastronomia de Belém é um dos maiores tesouros da Amazônia, conhecida mundialmente por seus sabores únicos, que misturam ingredientes da floresta com a criatividade paraense. Pratos como tacacá, maniçoba e açaí fazem parte da identidade cultural da cidade. Confira algumas opções imperdíveis para você:

- CAFETERIAS E PADARIAS 06

- BARES E RESTAURANTES 08

Belém oferece uma vida noturna marcante e acolhedora. Descubra os melhores lugares para aproveitar a noite ou conhecer nossa cultura e sabores da região.

ATRATIVOS TURÍSTICOS

12

A cidade é rica em história, cultura e tradições amazônicas. Entre feiras, mercados, praças e construções históricas, você encontrará atrações que revelam a essência paraense. Confira alguns dos principais pontos turísticos:

- CENTRO HISTÓRICO 12

- MUSEUS 15

- PRAÇAS, BOSQUES E PARQUES ECOLÓGICOS. 18

- SHOPPINGS 21

Gastronomia

Padarias e Cafeterias

Ver-o-Pesinho Casa & Café

📍 Travessa Benjamin Constant, Nº 1793, Nazaré, Belém - PA, 66035-060

Horário de Funcionamento:

🕒 Segunda a Sábado | 08h às 20h
Aos domingos | 08h ao 12:00h

☎ Telefone: (91) 99232-8187 📷 @veropesinho

📍 ←.....→ 📍 Distância da UFPA: 5 km. 🚗 14 min.

Nauta Pães e Doces Artesanais

📍 Tv. Barão do Triunfo, Nº 2576 - Marco, Belém - PA, 66087-270

Horário de Funcionamento:

🕒 Terça | 14h às 19h / Quarta a Sexta | 10h às 19h
Sábado | 08h às 12h | 14h às 19h / Domingos | 08h às 13:00h

☎ Telefone: (91) 99211-4749 📷 nautapadariaartesanal

📍 ←.....→ 📍 Distância da UFPA: 6,8 km. 🚗 15 min.



Marcelino Café

📍 Av. Brás de Aguiar, 653 - Nazaré, Belém - PA, 66035-415

Horário de Funcionamento:

🕒 Segunda e Terça | 14h às 20h
Quarta a Domingo | 07:30 às 20h

📷 [@cafemarcelino](#)

📍 ←.....→ 📍 Distância da UFPA: 5,2km 🚗 14 min.



Padaria Artesanal Chef Paulo

📍 Tv. Padre Eutíquio, 2188 - Batista Campos, Belém - PA, 66033-726

Horário de Funcionamento:

🕒 Segunda a Sábado | 07h às 20h

📷 [@padariachefpaulo](#)

📍 ←.....→ 📍 Distância da UFPA: 4km 🚗 10 min.



Kuro Neko Coffee & Co

📍 Tv. Rui Barbosa, 709 - Reduto, Belém - PA, 66053-260

Horário de Funcionamento:

🕒 Quarta a Sexta | 14h às 20:30
Sábado e Domingo | 09:30 às 16:00h

☎ Telefone: (91)99316-1414 📷 [@kuroneko.coffeeco](#)

📍 ←.....→ 📍 Distância da UFPA: 6,5km 🚗 20 min.



Doceria Casa Charlotte

📍 Av. Conselheiro Furtado, 536 - Batista Campos, 66025-160.

Horário de Funcionamento:

🕒 Segunda a Sexta | 10h às 20:30
Sábado e Domingo | 08h às 20:30

☎ Telefone: (91) 99143-0290 📷 [@casacharlottebelem](https://www.instagram.com/casacharlottebelem)

📍 ←.....→ 📍 Distância da UFPA: 5km 🚗 13 min.



Travessia Livraria - Borba Café

📍 Av. Alcindo Cacela, 1404 - Umarizal, Belém - PA, 66065-205

Horário de Funcionamento:

🕒 Segunda a Quinta | 13h às 20:00h
Sexta e Sábado | 09h às 20:00h

📷 [@borba_cafe](https://www.instagram.com/borba_cafe)

📍 ←.....→ 📍 Distância da UFPA: 5,4km 🚗 15 min.

Bares e Restaurantes

Puba Belém

📍 Rua Veiga Cabral, 649 - Cidade Velha, Belem - PA, 66023-708

Horário de Funcionamento:

🕒 Segunda a Sábado | 18:30 às 23:30

📷 [@puba.belem](https://www.instagram.com/pubabelem)

📍 ←.....→ 📍 Distância da UFPA: 5,8km 🚗 17 min.





Com' é?! Restaurante

📍 Tv. Rui Barbosa, 1408 - Nazaré, Belém - PA, 66035-220

Horário de Funcionamento:

🕒 Terça a Sábado | 12h às 15h / 19h às 23h
Domingo | 12h às 16h

☎ Telefone: (91) 99177-9107 📷 @come.ristorante

📍 ←.....→ 📍 Distância da UFPA: 5,9km 🚗 18min.



Restaurante Paraense Ver-O-Açaí

📍 Tv. Dom Pedro I, 599 - Umarizal, Belém - PA, 66065-205

Horário de Funcionamento:

🕒 Terça a Sábado | 11:30 às 16:00h / 18:30 a 00:00
Segunda e Domingo | 11:30 às 16:00h

☎ Telefone: (91) 98578-2876 📷 @veroacaibelem

📍 ←.....→ 📍 Distância da UFPA: 7,8km 🚗 25 min.



Amazônia na Cuia

📍 Rua Domingos Marreiros, 851 - Umarizal, Belém - PA, 66065-205

Horário de Funcionamento:

🕒 Segunda e Domingo | 11:00h às 16:00h / 18:00h às 23:00h

☎ Telefone: (91) 98103-0036 📷 @amazonianacuia

📍 ←.....→ 📍 Distância da UFPA: 6,2km 🚗 19 min.



Point do Açaí Belle Époque Bar

📍 Blvd. Castilho França, 744B - Campina, Belém - PA, 66010-020

Horário de Funcionamento:

🕒 Terça a Sábado | 08h às 23h / 19h às 23h
Domingo | 08h às 16:30 / Segunda | 08h às 16:30

☎ Telefone: (91) 98538-7780 📷 @pointdoacaibelém

📍 ←.....→ 📍 Distância da UFPA: 7,2km 🚗 23 min.



Srta. Kim - Korean Food

📍 Tv. Alm. Wandenkolk, 575 - Umarizal, Belém - PA, 66065-205

Horário de Funcionamento:

🕒 Quarta a Segunda | 18h a 00:00
Terça | 18h às 23h

☎ Telefone: (91) 98580-5085 📷 @srta.kim_koreanfood

📍 ←.....→ 📍 Distância da UFPA: 7,3km 🚗 21 min.



Casa de Elna

📍 Av. Nazaré, 649 - Nazaré, Belém - PA, 66035-135

Horário de Funcionamento:

🕒 Segunda a Sábado | 11:30 às 15h / 18h às 22h
Domingo | 11:30 às 15h

☎ Telefone: (91) 3121-6162 📷 @casadeelna

📍 ←.....→ 📍 Distância da UFPA: 5,8km 🚗 16 min.



Espaço Cultural Apoena

📍 Av. Duque de Caxias, 450 Alto - Marco, Belém - PA, 66060-024

Horário de Funcionamento:

🕒 Terça | 12h a 01:00 / Quarta e Quinta: 12h a 02h
Sexta e Sábado | 12h a 03h / Domingo | 12h às 00:00

☎ Telefone: (91) 98213-6071 📷 @espacoculturalapoena

📍 ←.....→ 📍 Distância da UFPA: 5,2km 🚗 14 min.



Ver-A-Cerva Tap House

📍 R. dos Mundurucus, 2020 - Batista Campos, Belém - PA, 66033-718

Horário de Funcionamento:

🕒 Segunda a Quinta | 18h às 00:00 / Sexta e Sábado | 18h a 01h
Domingo | 19h às 23h

☎ Telefone: (91) 98540-8703 📷 @veracervabelem

📍 ←.....→ 📍 Distância da UFPA: 4,9 km 🚗 12 min.



Grillmix

📍 Av. Marquês de Herval, 1166 - Pedreira, Belém - PA, 66083-160

Horário de Funcionamento:

🕒 Terça a Sexta | 16h a 00:00 / Sábado | 12h às 03h
Domingo | 12h às 00:00

☎ Telefone: (91) 98119-0522 📷 @grillmixrestaurante

📍 ←.....→ 📍 Distância da UFPA: 7,5 km 🚗 20 min.

Atrativos Turísticos

Centro Histórico de Belém



Estação das Docas

📍 Avenida Boulevard Castilho França 701, Campina, Belém - PA.

Horário de Funcionamento:

🕒 Domingo a Quinta | 10h às 23h
Sexta e Sábados | 10h ao 0h

🎫 Gratuito

📍 ←.....→ 📍 Distância da UFPA: 6 km. 🚗 20 min.



Mercado Ver-o-Peso

📍 Avenida Boulevard Castilho França, Campina, Belém - PA.

Horário de Funcionamento:

🕒 Segunda a Sábado | 07h às 16h
Aos domingos | 07h ao 16h

🎫 Gratuito

📍 ←.....→ 📍 Distância da UFPA: 7 km. 🚗 20 min.




Forte do Presépio

 Praça Dom Frei Caetano Brandão - Cidade Velha, Belém - PA.

Horário de Funcionamento:

 Terça a Domingo | 09h às 17h

 Gratuita às Terças


   Distância da UFPA: 8 km.  25 min.



Catedral da Sé

 Praça Dom Frei Caetano Brandão - Cidade Velha, Belém - PA.

Horário de Funcionamento:

 Segunda a Sexta | 08h às 12h e 14h às 19h
Sábado e Domingo | 07h ao 12h e 16h às 20h

 Gratuito

   Distância da UFPA: 7 km.  20 min.



Casa das Onze Janelas

 Praça Dom Frei Caetano Brandão - Cidade Velha, Belém - PA.

Horário de Funcionamento:

 Terça a Domingo | 09h às 17h

 Gratuito às Terças

   Distância da UFPA: 8 km.  25 min.



Mangal das Garças


 Passagem Carneiro da Rocha. Cidade Velha, Belém - PA.

Horário de Funcionamento:

 Terça a Domingo | 09h às 17h

 Gratuito


   Distância da UFPA: 7 km.  20 min.




Theatro da Paz

 Praça da República - Campina. Belém - PA.

Horário de Funcionamento:

 Terça a Sexta | 09h às 12h e 14h às 17h
Sábado e Domingo | 09h às 12h

 Gratuito às Quartas, para grupo acima de 6 pessoas é necessário agendamento.


   Distância da UFPA: 5 km.  15 min.




Basílica Santuário Nª Sra. de Nazaré

 Avenida Nazaré N° 1300, Nazaré, Belém - PA.

Horário de Funcionamento:

 Todos os dias | 07h às 20h

 Gratuito

   Distância da UFPA: 5 km.  15 min.

Museus

Museu de Arte Sacra

 Praça Dom Frei Caetano Brandão, Cidade Velha, Belém - PA.

Horário de Funcionamento:


 Terça a Domingo | 09h às 17h

 Gratuito às Terças

   Distância da UFPA: 5 km.  20 min.



Palácio Antônio Lemos

 Praça D. Pedro II, Cidade Velha, Belém - PA. (Museu de Arte de Belém)

Horário de Funcionamento:

 Terça a Sexta | 09h às 16:30h
Aos domingos | 09 às 13h

 Gratuito


   Distância da UFPA: 7 km.  25 min.



Museu do Estado do Pará

 Praça Dom Pedro II, Cidade Velha, Belém - PA.

Horário de Funcionamento:

 Segunda a Sábado | 07h às 16h
Aos domingos | 07h ao 16h

 Gratuito

   Distância da UFPA: 7 km.  25 min.






Museu Paraense Emílio Goeldi

 Avenida Magalhães Barata, São Brás, Belém - PA.

Horário de Funcionamento:

 Quarta a domingos | 09h ao 15h

 Entrada paga: R\$ 3,00.

   Distância da UFPA: 5 km.  20 min.



Museu das Amazôniaas

 Armazém 4A do Complexo do Porto Futuro II, Reduto, Belém - PA.

Horário de Funcionamento:


 Quinta a Terça | 10h às 18h

 Gratuito


   Distância da UFPA: 7 km.  25 min.




Espaço São José Liberto

 Praça Amazonas, Jurunas, Belém - PA.

Horário de Funcionamento:

 Terça a Sábado | 10h às 18h
Aos domingos | 10h ao 14h

 O acesso ao palacete é gratuito. Ao espaço do Museu da Gemas, a entrada é R\$ 4,00.

   Distância da UFPA: 6 km.  20 min.



Museu de Imagem e Som do Pará

 Avenida Nazaré, 138 Nazaré, Belém - PA. (No Centro Cultural Palacete Faciola).

Horário de Funcionamento:

 Terça a Domingo | 09h às 17h

 Gratuito

   Distância da UFPA: 5 km.  20 min.



Museu do Círio

 Rua Padre Champagnat - Cidade Velha, Belém - PA. (Complexo Feliz Lusitânia)

Horário de Funcionamento:

 Terça a Domingo | 09h às 17h

 Valor R\$ 4.00.


   Distância da UFPA: 7 km.  20 min.



Palacete Bolonha

 Av. Gov. José Malcher, 295 - Nazaré, Belém - PA.

Horário de Funcionamento:

 Segunda a Sexta | 09h às 17h

 Gratuito

   Distância da UFPA: 5 km.  20 min.


Praças, Bosques e Parques Ecológicos



Parque Estadual do Utinga

 Av. João Paulo II, S/N - Curió-Utinga, Belém-PA


Horário de Funcionamento:

 Segunda, Quarta a Domingo | 06h às 17h

   Distância da UFPA: 7 km.  20 min.

Bosque Rodrigues Alves - Jardim Zoobotânico



 Av. Almirante Barroso, 2305 - Marco, Belém -PA

Horário de Funcionamento:

 Quarta a Domingo | 09h às 16h


   Distância da UFPA: 5 km.  15 min.



Parque Urbano Belém Porto Futuro I

 Rua Belém, s/n - Reduto (próximo à Doca)

Horário de Funcionamento:

 Todos os dias | 06h às 22h


   Distância da UFPA: 9 km.  25 min.



Porto Futuro II

 Área da Doca (Continuação do Porto Futuro I).

Horário de Funcionamento:

 Todos os dias | 06h às 22h

   Distância da UFPA: 9 km.  20 min.



Parque da Residência

 Av. Gov. Magalhães Barata, 830 - São Brás

Horário de Funcionamento:

 Terça a Domingo | 09h às 17h


   Distância da UFPA: 7 km.  20 min.



Parque da Cidade

 Av. Brigadeiro Protásio / Av. Júlio César

Horário de Funcionamento:

 Todos os dias | 08h às 22h

   Distância da UFPA: 7 km.  15 min.



Parque Linear da Nova Doca

📍 Extensão da Av. Visconde de Souza Franco (Doca)

Horário de Funcionamento:

🕒 Área Urbana Aberta

📍 ←.....→ 📍 Distância da UFPA: 9 km. 🚗 20 min.



Parque Linear da Tamandaré

📍 R. dos Mundurucus até a Baía, no Guamá

Horário de Funcionamento:

🕒 Área Urbana Aberta

📍 ←.....→ 📍 Distância da UFPA: 4 km. 🚗 10 min.



Praça Batista Campos

📍 Entre Av. Padre Eutíquio e R. dos Mundurucus.

Horário de Funcionamento:

🕒 Área Urbana Aberta

📍 ←.....→ 📍 Distância da UFPA: 7 km. 🚗 15 min.

Shoppings



Bosque Grão Pará

📍 Av. Centenário, 1052 - Val de Cães, Belém-PA

Horário de Funcionamento:

🕒 Segunda a Sábado | 10h às 22h
Domingo | 12h às 21h

📍 ←.....→ 📍 Distância da UFPA: 5 km. 🚗 20 min.



Boulevard Shopping

📍 Av. Visc. de Souza Franco, 776 - Reduto, Belém -PA

Horário de Funcionamento:

🕒 Segunda a Sábado | 10h às 22h
Domingo | 12h às 21h

📍 ←.....→ 📍 Distância da UFPA: 10 km. 🚗 30 min.



Pátio Belém

📍 Trav. Padre Eutíquio, 1078 - Batista Campos, Belém-PA

Horário de Funcionamento:

🕒 Segunda a Sábado | 10h às 22h
Domingo | 12h às 21h

📍 ←.....→ 📍 Distância da UFPA: 8 km. 🚗 25 min.



Castanheira Shopping Center



BR-316, Km 01 - Castanheira, Belém - PA

Horário de Funcionamento:



Segunda a Sábado | 10h às 22h
Domingo | 12h às 21h



Distância da UFPA: 11 km.



30 min.



Parque Shopping Belém



Rod. Augusto Montenegro, 4300 - Parque Verde, Belém = PA

Horário de Funcionamento:



Segunda a Sábado | 10h às 22h
Domingo | 12h às 21h



Distância da UFPA: 13 km.



35 min.



Shopping Metr pole Ananindeua



Rodovia BR-316, Km 04, n  4.500 - Coqueiro, Ananindeua.

Horário de Funcionamento:



Segunda a S bado | 10h  s 22h
Domingo | 12h  s 21h



Dist ncia da UFPA: 14 km.



35 min.



V GELLNORTE

MULTIVERSOS AMAZÔNICOS

POVOS, TERRITÓRIOS
LINGUAGENS, CULTURAS
ARTES E EDUCAÇÃO

PPGL
Campus
Guamá
UFPA

2-5
DEZ
2025

Apoio:

